Resp. client:
N° commande.
N° client: 117893
Pers.cont.:
Tél.: -
Fax: -
GSM: -
e-mail: soulierelec@gmail.com

INSP-205

Organisme de controle a.s.b.l.

ProKo.: LS01
N° rapport : 5475107
N° rapp. prov.:
Date: 02/10/2020

Client / Mandant :
SOULIER ELECTRICITE
GWENAEL SOULIER
RUE ERNEST MONTELLIER 14
5380 FERNELMONT

Département: ELE

RAPPORT DE CONTROLE D'UNE INSTALLATION ÉLECTRIQUE BT ou TBT
(Livre 1 - AR 08/09/2019) - Direction générale Energie
(exécuté sous l'accréditation BELAC suivant procédure interne OPRO/ELE/001, §7.3)

IDENTIFICATION

Organ. de contrôle: OCB vzw, Kon. Astridlaan 60, Kontich 2550, BE0404.312.034 **Agent-visiteur:** 497 ROBERFROID SYLVAIN
Propriét. / exploit./gestionn.: Nom: LAURENT EDWIGE **Adresse:** N/C
Installat. / respons. travaux: Nom: SOULIER ELECTRICITE **Adresse:** FERNELMONT **T.V.A.:**
Adresse installation: LAURENT EDWIGE SUR LE CRESTIA 8 MALONNE 5020 **Cabine HT - privée:** NON
Type installation: unité d'habitation **Appareil/Install. ID:**
EAN nr.: N/C **Fournisseur:** N/C **Compteur:** 5524870 **Compteur nuit :**

CONTROLE

Base: AR du 8/09/2019 établissant le livre 1 sur les installations électriques à basse tension et à tres basse tension.
Type: contrôle de conformité avant la mise en usage - modification/extension importante (chap.6.4) **Dérogat. partie 8 livre 1 *:** pas appliqué
(*) En cas contrôle chap. 6.4., référ. du document « début réalisation avant 01/06/2020 » : Pas d'application
Date: 02/10/2020 **Contrôle suivant dans** 300 **mois, ou avant le** 31/10/2045 **Date installation:** après 01/06/2020

Contenu: Sauf stipulation contraire, les appareils et machines raccordés à l'installation fixe, ne font pas partie de l'inspection.
Le présent contrôle porte sur les parties aisément accessibles et visibles de l'installation et exclu les parties cachées tel que les cloisons, les faux-plafonds, etc.

INSTALLATION

Présence tension: présente **Raccordement:** réseau aérien **Fourreau:** - **Plaque d'isolat.:** -
Tension nominal: 3N400V **Protection max.:** 40A **Protection princip.:** 20A **Interr. princip.:** interr. diff. général
Liaison comptage-coffre de repart.: **type câble:** EXVB **nombre conduct.:** 4 **section:** 10 **mm²**
Câble de raccordement au réseau: **type câble:** VFVB **nombre conduct.:** 4 **section:** 16 **mm²**
Electrode de terre: **type:** barres **section:** 16 **mm²**
Interrupteur Diff.: **général:** 4p 40A/300mA **supplémentaire:** 4p 40A/30mA
Schéma unifiliaire et plan de position: ■ voir annexe ☐ **références:**
Installation exécutée conformément aux schéma et plan: en ordre **État du matériel fixe ou – à pose fixe:** en ordre
Ne sont pas encore placés: ■ **cuisine** ■ **salle de bains** ☐ **chauffage central** ☐ **compteur de gaz** ☐ **compteur d'eau** ■ **luminaires**
Ne sont pas encore raccordé: liaison équipotentielle ☐ **principale** ☐ **supplémentaire**
Nombre de tableaux: 1 **Nombre de circuits terminaux, incl. réserve:** 21

1x D4P4d 32A C / 18x D2P2d 20A C / 2x D2P2d 16A C

RESULTATS

Résist. d'isolem. général: 54.0 **MOhm** **Résistance de dispersion:** 24.7 **Ohm**
Bouton d'essai diff.: en ordre **Boucle de défaut:** en ordre **Continuité PE et liaison équipotentiel:** en ordre
Protection contre les chocs électriques: **contact direct:** en ordre **contact indirect:** en ordre
Protection contre le surintensité: en ordre **Protection des appareils classe I fixe ou à poste fixe:** p.a.

CONSTATATIONS - Note (N) - Remarque (O) - Infraction (I) – les numéros réfèrent aux infractions standardisées

N	1. Sauf stipulation contraire, les appareils et machines raccordés à l'installation fixe, ne font pas partie de l'inspection. 2. Le présent contrôle porte sur les parties aisément accessibles et visibles de l'installation et exclu les parties cachées tel que les cloisons, les faux-plafonds, etc.
I	Néants

organisme de contrôle **siège social:**
association sans but lucratif Koningin Astridlaan 60 T : 03 / 451 37 00 www.ocb.be TVA BE 404.312.034
siège régional: dans chaque province 2550 Kontich F : 03 / 451 37 10 info@ocb.be CCP 000-0162392-14
Banque 405-3020501-49

CONCLUSION

L'installation électrique est conforme aux prescriptions du Livre 1 de l'arrêté royal du 8 septembre 2019.
Le prochain contrôle est à effectuer **au plus tard à la date du suivant contrôle mentionnée ci-dessus.**
Les schémas unifilaires et les plans de position de l'installation ont été datés et signés. Les bornes d'entrée du ou des dispositif(s) courant différentiel à l'origine de l'installation sont scellées.

Pour le Directeur Technique,

Ir. G. Croes

CONSEILS / PRESCRIPTIONS REGLEMENTAIRES

Lisez les prescriptions reglementaires par ce lien: https://www.ocb.be/documenten/2020/Information_prescriptions_reglementaires.pdf

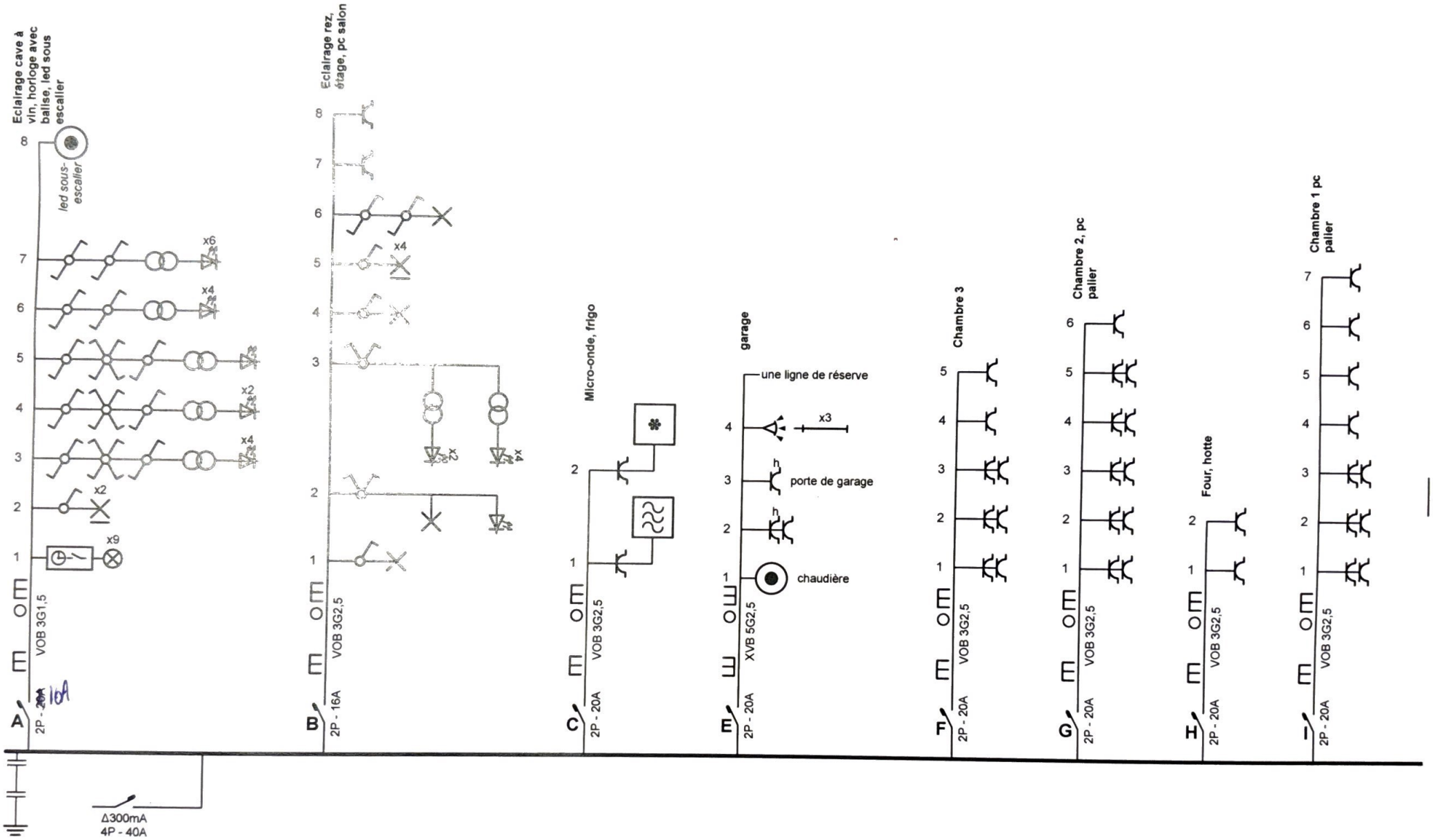

Organisme agréé
ENERCETEC
Tél.: - GSM: -
Fax: mpa@enercetec.be
e-mail: -

Roberfroid Sylvain
GSM 0493/246 135
sylvain.roberfroid@ocb.be
www.ocb.be
OCB
2/10/2020
RP 5478107

Adresse de l'installation électrique
LAURENT EDWIGE
sur le Crestia 8
5020 MALONNE
Tél.: - GSM: -
Fax: -
e-mail: -

Installateur
SOULIER ELEC sprl
Ernest Montellier 14 Boîte 1
5380 NOVILLE-LES-BOIS
Tél.: 081 51 15 88 GSM: 0473 99 59 69
Fax: -
e-mail: soulierelec@gmail.com
0894 977 626

SOULIER ELECTRICITE

p. 1/9
Schéma unifilaire
3 x 400V + N ~ 50Hz

Schéma dessiné par:DELIEUX SEBASTIEN

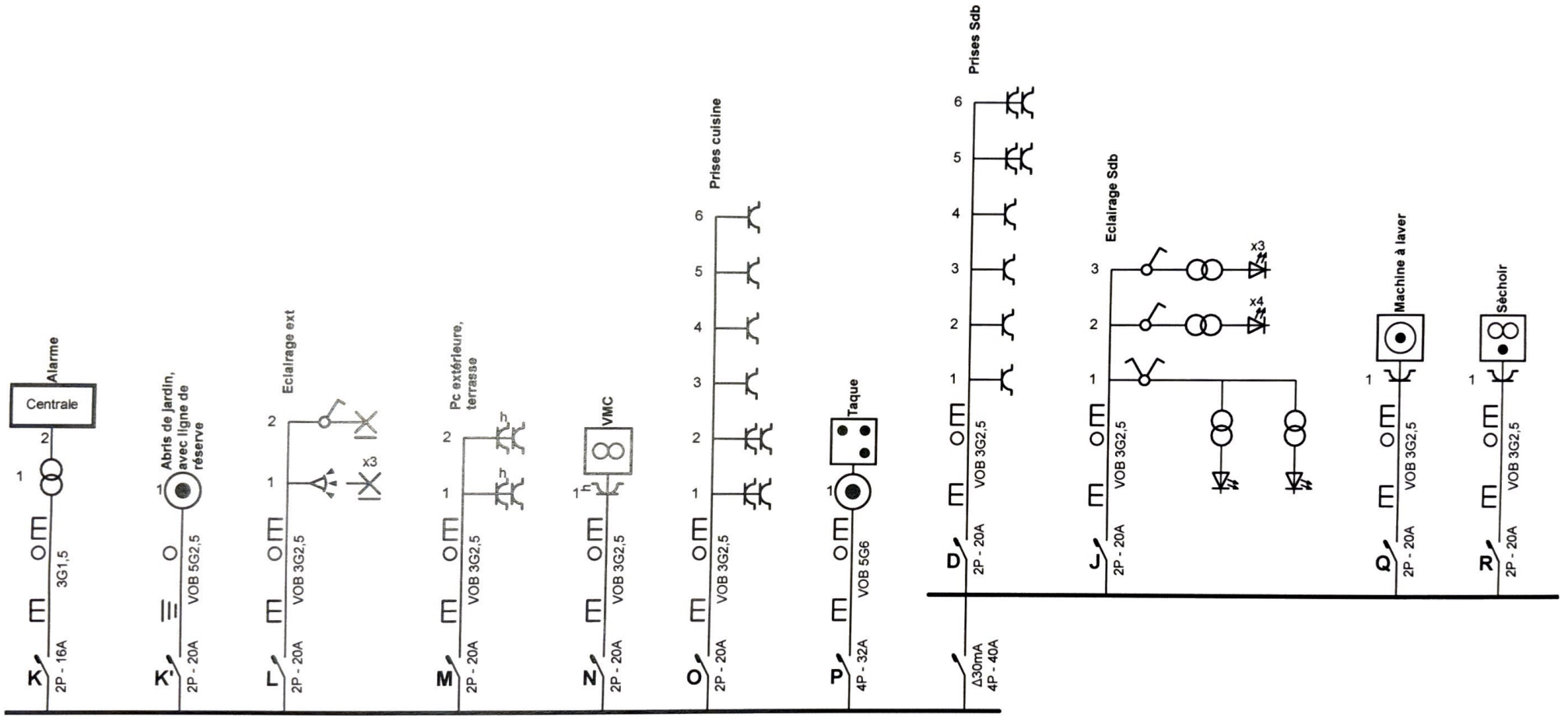

Organisme agréé
ENERCETEC

Tél.: - GSM: -
Fax: mpa@enercetec.be
e-mail: -

Roberfroid Sylvain
GSM 0493/246 135
sylvain.roberfroid@ocb.be
www.ocb.be

Adresse de l'installation électrique
LAURENT EDWIGE
sur le Crestia 8
5020 MALONNE
Tél.: - GSM: -
Fax: -
e-mail: -

Installateur
SOULIER ELEC sprl
Ernest Montellier 14 Boîte 1
5380 NOVILLE-LES-BOIS
Tél.: 081 51 15 88 GSM: 0473 99 59 69
Fax: -
e-mail: soulierelec@gmail.com
0894 977 626

Schéma unifilaire

3 x 400V + N ~ 50Hz

Schéma dessiné par:DELIEUX SEBASTIEN

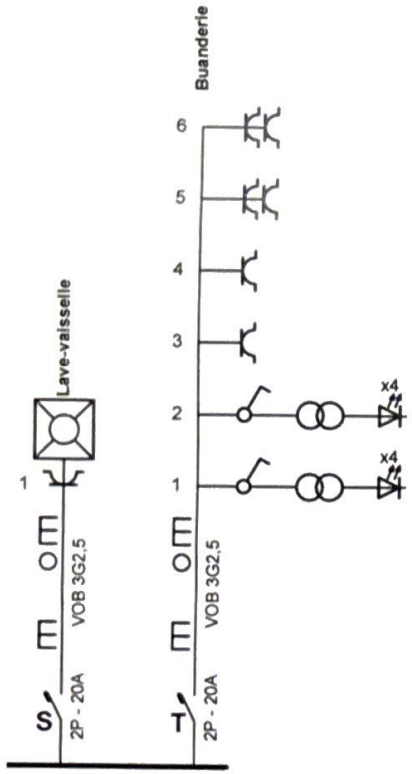

Roberfrold Sylvain
GSM 0493/246 135
sylvain.roberfroid@ocb.be
www.ocb.be
OCB

Organisme agréé
ENERCETEC

Tél.: - GSM: -
Fax: mpa@enercetec.be
e-mail: -

Adresse de l'installation électrique
LAURENT EDWIGE
sur le Crestia 8
5020 MALONNE
Tél.: - GSM: -
Fax: -
e-mail: -

Installateur
SOULIER ELEC sprl
Ernest Montellier 14 Boîte 1
5380 NOVILLE-LES-BOIS
Tél.: 081 51 15 88 GSM: 0473 99 59 69
Fax: -
e-mail: soulierelec@gmail.com
0894 977 626

SOULIER
ELECTRICITE

p. 3/9
Schéma unifilaire

3 x 400V + N ~ 50Hz

Schéma dessiné par:DELIEUX SEBASTIEN

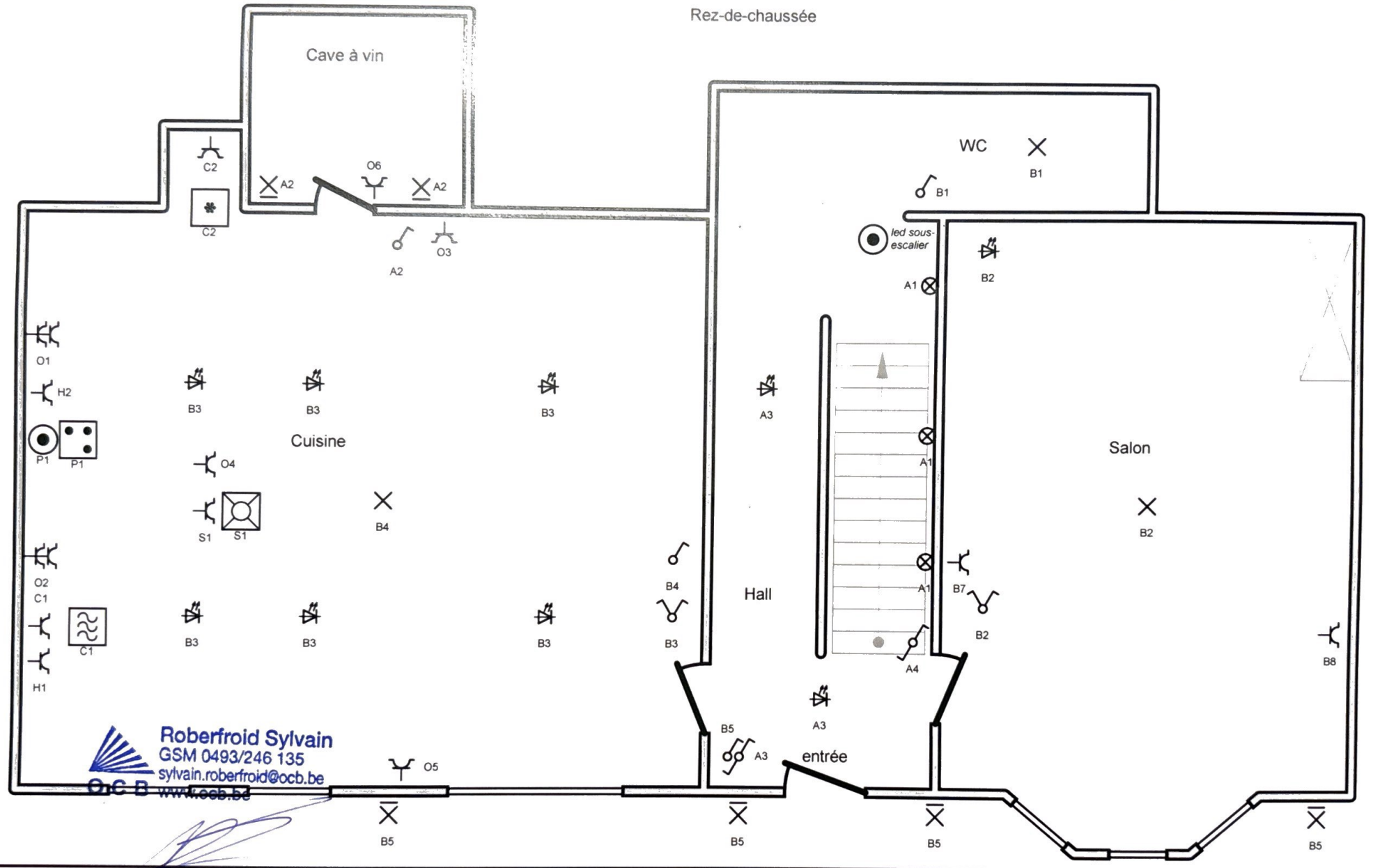

Organisme agréé
ENERCETEC

Tél.: - GSM: -
Fax: mpa@enercetec.be
e-mail: -

Adresse de l'installation électrique
LAURENT EDWIGE
sur le Crestia 8
5020 MALONNE
Tél.: - GSM: -
Fax: -
e-mail: -

Installateur
SOULIER ELEC sprl
Ernest Montellier 14 Boîte 1
5380 NOVILLE-LES-BOIS
Tél.: 081 51 15 88 GSM: 0473 99 59 69
Fax: -
e-mail: soulierelec@gmail.com
0894 977 626

SOULIER ELECTRICITE

p. 4/9
Schéma de position

3 x 400V + N ~ 50Hz

Schéma dessiné par:DELIEUX SEBASTIEN

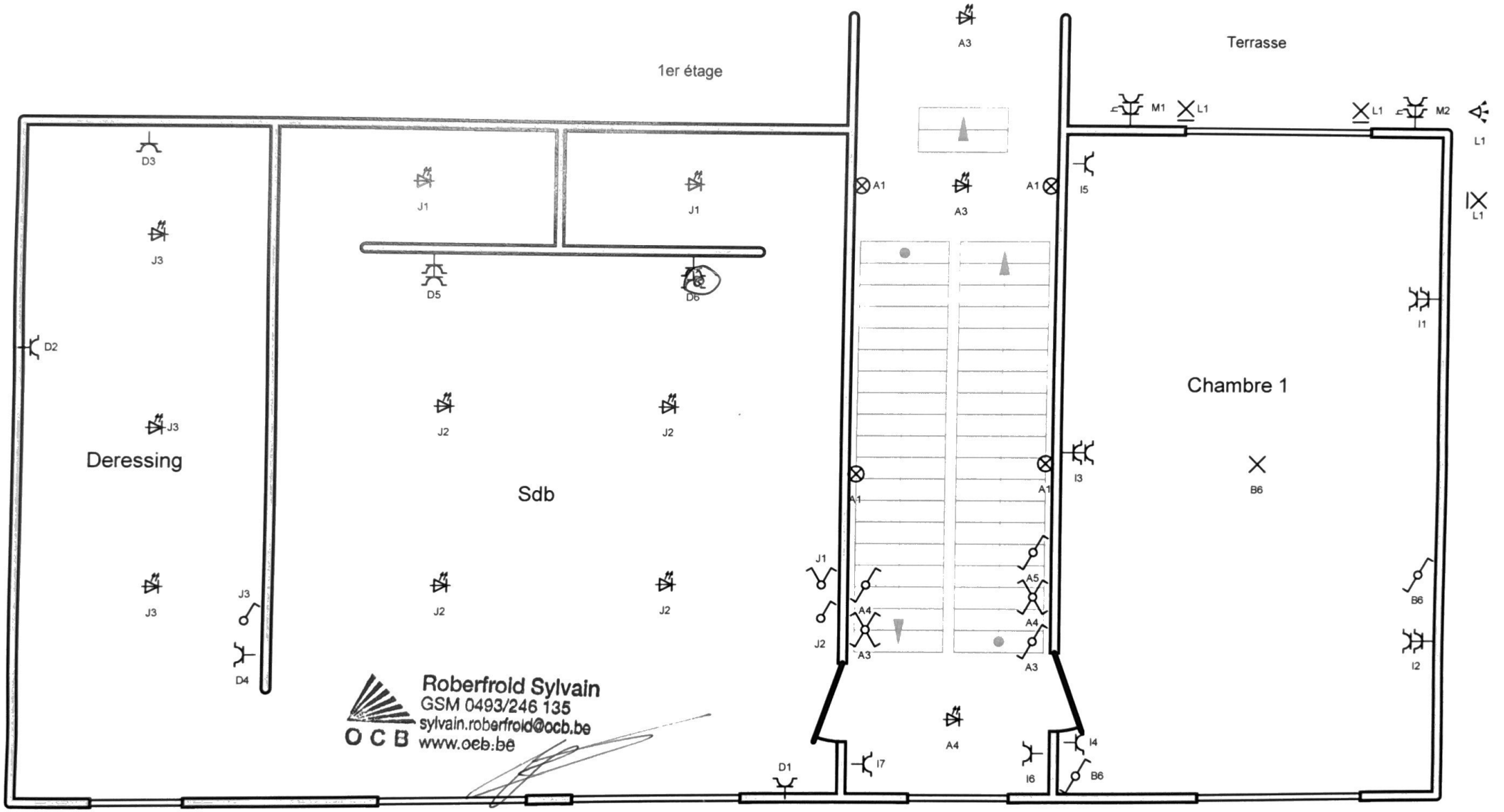

Roberfroid Sylvain
GSM 0493/246 135
sylvain.roberfroid@ocb.be
OCB www.oeb.be

Organisme agréé
ENERCETEC

Tél.: - GSM: -
Fax: mpa@enercetec.be
e-mail: -

Adresse de l'installation électrique
LAURENT EDWIGE
sur le Crestia 8
5020 MALONNE
Tél.: - GSM: -
Fax: -
e-mail: -

Installateur
SOULIER ELEC sprl
Ernest Montellier 14 Boîte 1
5380 NOVILLE-LES-BOIS
Tél.: 081 51 15 88 GSM: 0473 99 59 69
Fax: -
e-mail: soulierelec@gmail.com
0894 977 626

SOULIER ELECTRICITE

p. 5/9
Schéma de position

3 x 400V + N ~ 50Hz

Schéma dessiné par:DELIEUX SEBASTIEN

2e étage

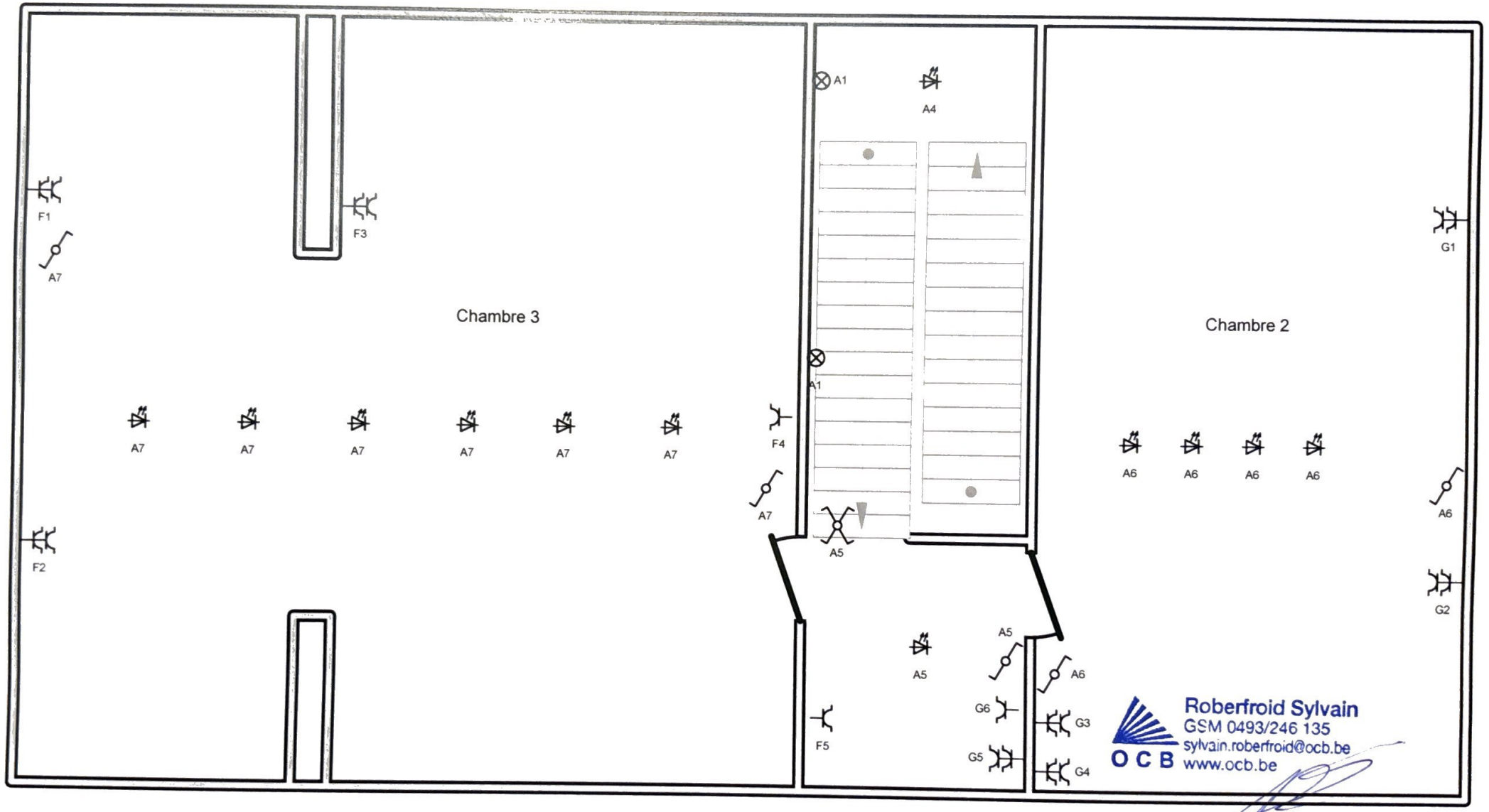

Organisme agréé
ENERCETEC

Tél.: - GSM: -
Fax: mpa@enercetec.be
e-mail: -

Adresse de l'installation électrique
LAURENT EDWIGE
sur le Crestia 8
5020 MALONNE
Tél.: - GSM: -
Fax: -
e-mail: -

Installateur
SOULIER ELEC sprl
Ernest Montellier 14 Boîte 1
5380 NOVILLE-LES-BOIS
Tél.: 081 51 15 88 GSM: 0473 99 59 69
Fax: -
e-mail: soulierelec@gmail.com
0894 977 626

SOULIER ELECTRICITE

p. 6/9
Schéma de position

3 x 400V + N ~ 50Hz

Schéma dessiné par:DELIEUX SEBASTIEN

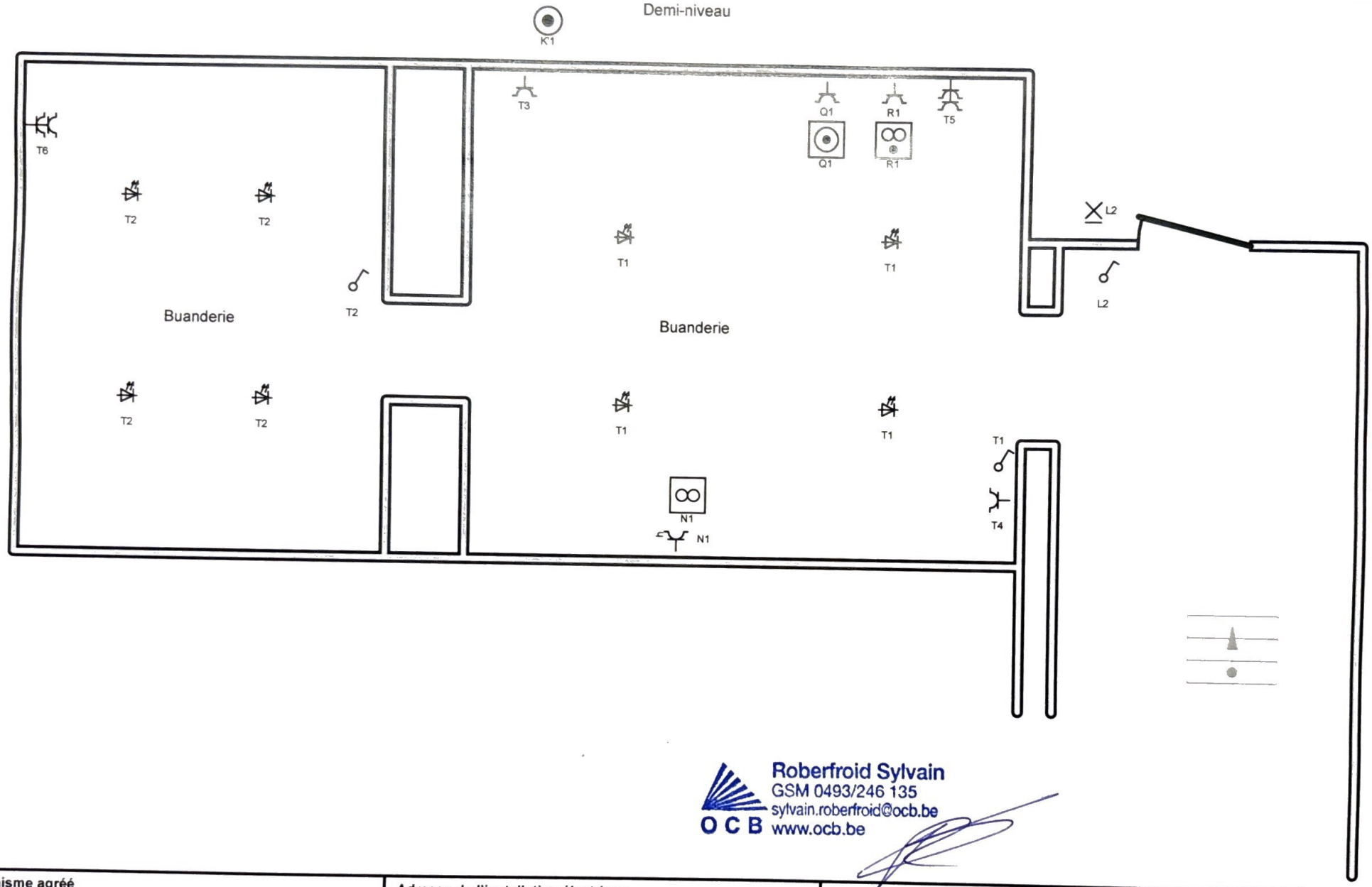

Roberfroid Sylvain
GSM 0493/246 135
sylvain.roberfroid@ocb.be
OCB www.ocb.be

Organisme agréé
ENERCETEC

Tél.: - GSM: -
Fax: mpa@enercetec.be
e-mail: -

Adresse de l'installation électrique
LAURENT EDWIGE
sur le Crestia 8
5020 MALONNE
Tél.: - GSM: -
Fax: -
e-mail: -

Installateur
SOULIER ELEC sprl
Ernest Montellier 14 Boîte 1
5380 NOVILLE-LES-BOIS
Tél.: 081 51 15 88 GSM: 0473 99 59 69
Fax: -
e-mail: soulierelec@gmail.com
0894 977 626

SOULIER ELECTRICITE

p. 7/9
Schéma de position

3 x 400V + N ~ 50Hz

Schéma dessiné par:DELIEUX SEBASTIEN

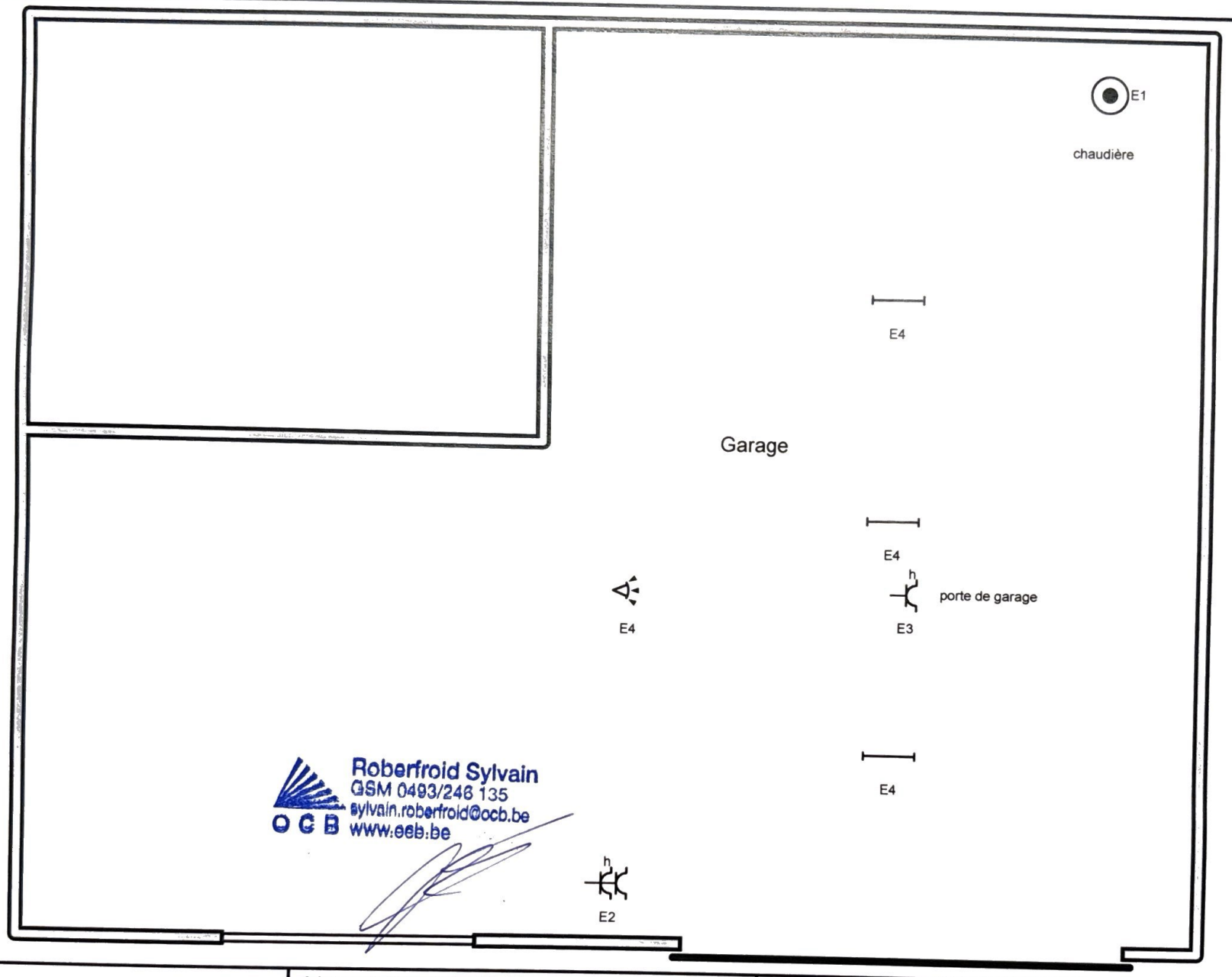

Roberfroid Sylvain
GSM 0493/246 135
sylvain.roberfroid@ocb.be
www.ocb.be
OCB

Organisme agréé
ENERCETEC

Tél.: - GSM: -
Fax: mpa@enercetec.be
e-mail: -

Adresse de l'installation électrique
LAURENT EDWIGE
sur le Crestia 8
5020 MALONNE
Tél.: - GSM: -
Fax: -
e-mail: -

Installateur
SOULIER ELEC sprl
Ernest Montellier 14 Boîte 1
5380 NOVILLE-LES-BOIS
Tél.: 081 51 15 88 GSM: 0473 99 59 69
Fax: -
e-mail: soulierelec@gmail.com
0894 977 626

SOULIER
ELECTRICITE

p. 8/9
Schéma de position

3 x 400V + N ~ 50Hz

Schéma dessiné par:DELIEUX SEBASTIEN

A:	Eclairage cave à vin, horloge avec balise, led sous escalier
B:	Eclairage rez, étage, pc salon
C:	Micro-onde, frigo
E:	garage
F:	Chambre 3
G:	Chambre 2, pc palier
H:	Four, hotte
I:	Chambre 1 pc palier
K:	Alarme
K':	Abris de jardin, avec ligne de réserve
L:	Eclairage ext
M:	Pc extérieure, terrasse
N:	VMC
O:	Prises cuisine
P:	Taque
D:	Prises Sdb

J:	Eclairage Sdb
Q:	Machine à laver
R:	Sèchoir
S:	Lave-vaisselle
T:	Buanderie

Roberfroid Sylvain
GSM 0493/246 135
sylvain.roberfroid@ocb.be
www.ocb.be
OCB

Organisme agréé
ENERCETEC

Tél.: - GSM: -
Fax: mpa@enercetec.be
e-mail: -

Adresse de l'installation électrique
LAURENT EDWIGE
sur le Crestia 8
5020 MALONNE
Tél.: - GSM: -
Fax: -
e-mail: -

Installateur
SOULIER ELEC sprl
Ernest Montellier 14 Boîte 1
5380 NOVILLE-LES-BOIS
Tél.: 081 51 15 88 GSM: 0473 99 59 69
Fax: -
e-mail: soulierelec@gmail.com
0894 977 626

SOULIER
ELECTRICITE

p. 9/9
Liste des circuits

3 x 400V + N ~ 50Hz

Schéma dessiné par:DELIEUX SEBASTIEN